

correa
GROUP

2025 | INFORME
ANUAL

75 YEARS
ANNIVERSARY
1947 - 2022

www.nicolascorrea.com

03

CARTA DE LA PRESIDENTA

04

CONSEJO DE ADMINISTRACIÓN

05

ORGANIGRAMA

06

MISIÓN, VISIÓN Y VALORES

07

ESTRUCTURA DEL GRUPO

08

FILIALES INDUSTRIALES

09

EVOLUCIÓN BURSÁTIL Y DEUDA

10

BALANCE DE SITUACIÓN Y CUENTA DE PERDIDAS
Y GANANCIAS DE LA SOCIEDAD

11

BALANCE DE SITUACIÓN Y CUENTA DE PERDIDAS
Y GANANCIAS DEL GRUPO CONSOLIDADO

12

GAMA DE EQUIPOS



Queridos Accionistas,

El ejercicio 2025 ha estado marcado por la incertidumbre geopolítica y comercial a nivel mundial. A pesar de ello, el Grupo Correa, ha consolidado su crecimiento de los últimos años, situándose entre las tres empresas europeas con mayor facturación dentro del subsector de fresado de grandes dimensiones y donde los clientes nos reconocen como una empresa líder en soluciones innovadoras de mecanizado, por la calidad y fiabilidad de nuestras máquinas.

Comenzamos el año con una cartera de pedidos inferior a la del año anterior, pero gracias a los pedidos que se captaron durante el año, que ascendieron a 129 millones de euros, un 40% superior, hemos finalizado el ejercicio con una cartera de 87 millones de euros, un 11% superior. Todo ello a pesar de las incertidumbres que el mundo nos plantea cada día.

Durante 2025, el Grupo alcanzó una cifra de negocios de 119,1 millones de euros y un EBITDA de 16,5 millones de euros, lo que representa un 14% sobre ventas. Estos resultados consolidan al Grupo entre los niveles de rentabilidad más elevados a nivel global del sector de máquina-herramienta. Asimismo, el beneficio antes de impuestos (BAI) ascendió a 15,1 millones de euros y el ejercicio se cerró con resultado neto de 12,2 millones de euros.

En la actualidad estamos acometiendo importantes inversiones. La ampliación de la planta actual de Nicolás Correa, que duplicará nuestra superficie de montaje y la nueva planta de la filial de mecanizado, basada en la innovación, que nos permitirá ser más eficientes en nuestro proceso productivo y tener un escaparate de nuestras propias máquinas, donde podamos demostrar que estamos a la vanguardia de la tecnología.

Quiero agradecer a las empresas del Grupo y todos nuestros empleados su profesionalidad, dedicación y compromiso. Alcanzar estos niveles de captación y facturación no ha sido tarea fácil y sin ellos, sin el trabajo duro y en equipo, no habría sido posible. Me siento muy orgullosa de todas las personas que forman parte del Grupo.

A nuestros clientes, agradecerles la confianza que depositan en nosotros cada día. Para nosotros su satisfacción es la principal motivación del Grupo Correa y queremos continuar acompañándolos a lo largo de toda la vida útil de las máquinas.

Y a ustedes, nuestros accionistas, tanto a los que llevan con nosotros más de 35 años, como a los nuevos, agradecemos su apoyo constante. Nuestro compromiso con ustedes es inquebrantable. Seguiremos trabajando para hacer nuestro trabajo cada día mejor.

Les saluda atentamente,

Dña. Bibiana Nicolás-Correa Vilches
Presidenta



Dña. Bibiana Nicolás-Correa Vilches
DOMINICAL

PRESIDENTA

D. Jaime Nicolás-Correa Vilches
DOMINICAL

VICEPRESIDENTE

Dña. Carmen Pinto Fuentes
EJECUTIVA

**CONSEJERA
DELEGADA**

Dña. Ana Nicolás-Correa Barragán
OTROS EXTERNOS

SECRETARIA

D. Felipe Oriol Díaz de Bustamante
OTROS EXTERNOS

D. Alfredo Sáenz Abad
INDEPENDIENTE

D. Rafael Miranda Robredo
INDEPENDIENTE

VOCALES





MISIÓN

Contribuir al éxito de nuestros clientes poniéndonos a su servicio desde el primer contacto, con atención personalizada tanto en el desarrollo de la máquina como en la utilización de la misma, para que puedan rentabilizar su inversión de manera óptima.

VISIÓN

Ser una empresa rentable siendo un referente en servicio, calidad, innovación y tecnología.

VALORES

Orientación al cliente para lograr su satisfacción como principal objetivo estratégico de la empresa. Trabajamos de forma profesional y constante en proporcionarles las mejores soluciones con la máxima agilidad de respuesta.

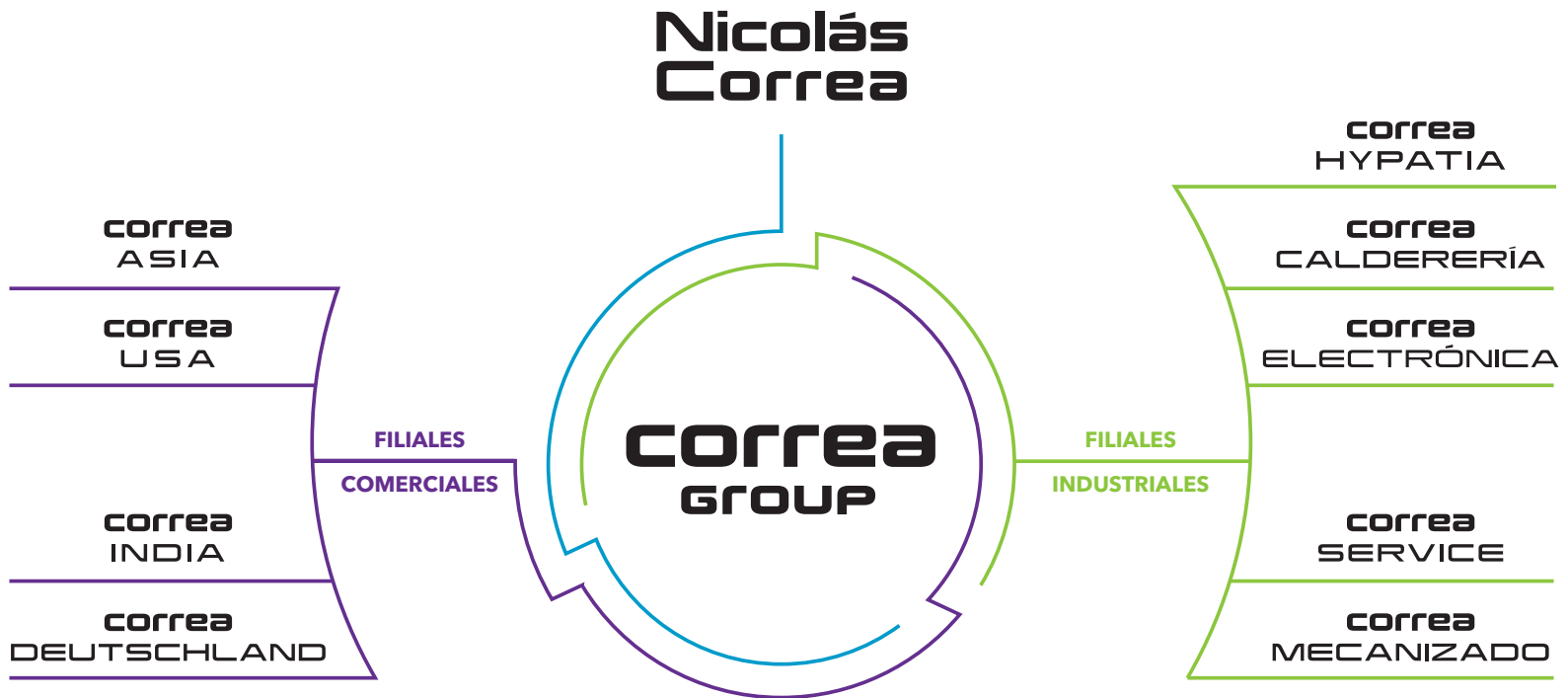
Compromiso con el proyecto empresarial, para hacer que su misión y visión sean una realidad.

Trabajo en equipo para fomentar la participación y el intercambio de ideas aprovechando al máximo la diversidad de conocimientos.

Iniciativa para adelantarnos en la búsqueda de nuevas soluciones y su implementación.

Honestidad como herramienta fundamental para generar confianza y credibilidad en el trabajo desarrollado y en la propia organización.

Responsabilidad Social para contribuir a la mejora de nuestro entorno.



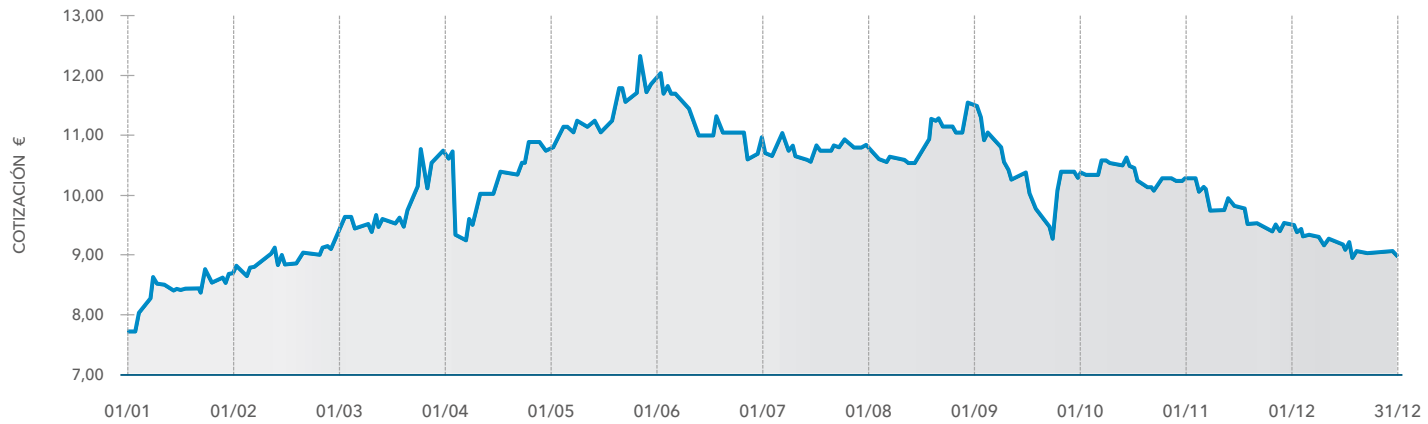
correa HYPATIA	PARTICIPACIÓN	EMPLEADOS	FACTURACIÓN	RESULTADOS
2025	94%	45	21.474 k€	1.883 k€
2024	94%	47	20.161 k€	1.618 k€
2023	94%	47	22.598 k€	1.615 k€
%	–	-4%	7%	16%

correa ELECTRÓNICA	PARTICIPACIÓN	EMPLEADOS	FACTURACIÓN	RESULTADOS
2025	88%	22	4.336 k€	553 k€
2024	88%	25	4.377 k€	594 k€
2023	88%	24	4.035 k€	472 k€
%	–	-12%	-1%	-7%

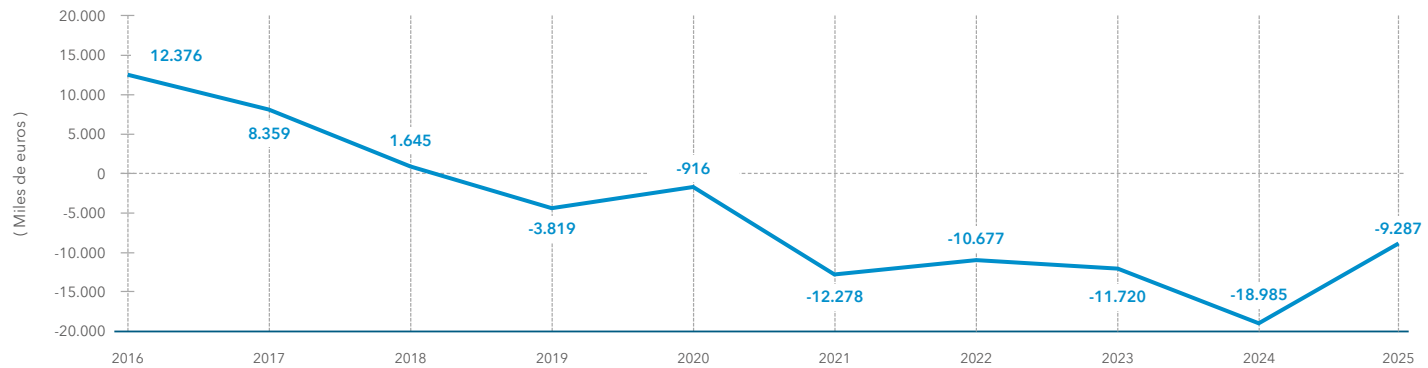
correa CALDERERÍA	PARTICIPACIÓN	EMPLEADOS	FACTURACIÓN	RESULTADOS
2025	100%	68	8.710 k€	628 k€
2024	100%	71	8.375 k€	434 k€
2023	100%	64	9.115 k€	566 k€
%	–	-4%	4%	45%

correa SERVICE	PARTICIPACIÓN	EMPLEADOS	FACTURACIÓN	RESULTADOS
2025	100%	34	6.506 k€	512 k€
2024	88%	38	5.096 k€	291 k€
2023	88%	37	4.655 k€	365 k€
%	–	-11%	28%	76%

EVOLUCIÓN BURSÁTIL 2025



EVOLUCIÓN DEUDA FINANCIERA NETA GRUPO CORREA



Cerrados al 31 de Diciembre de 2025 y comparados con el Ejercicio anterior
[Expresado en miles de euros]

ACTIVO	2025	2024	PASIVO	2025	2024
ACTIVOS NO CORRIENTES	36.550	29.420	PATRIMONIO NETO	68.679	61.989
Inmovilizado intangible	651	713	Capital escriturado	9.853	9.853
Inmovilizado material	10.834	5.937	Prima de emisión	7.458	7.458
Inversiones en empresas del grupo y asociadas a largo plazo	17.860	14.324	Reservas	41.765	33.383
Inversiones financieras a largo plazo	173	173	Acciones en patrimonio propias	-582	-582
Activos por impuesto diferido	6.974	8.273	Resultado del Ejercicio	10.150	11.836
Periodificaciones a largo plazo	58	-	Subvenciones, donaciones y legados recibidos	35	41
			PASIVOS NO CORRIENTES	7.444	3.474
ACTIVO CORRIENTES	86.849	78.586	Provisiones a largo plazo	859	827
Activos no corrientes mantenidos para la venta	55	-	Deudas con entidades de crédito	4.262	-
Existencias	29.977	29.925	Otros pasivos financieros	881	1.126
Deudores comerciales y otras cuentas a cobrar	33.012	25.450	Pasivos por impuesto diferido	13	15
Inversiones financieras en empresas del grupo y asociadas a corto plazo	2.713	4.081	Periodificaciones a largo plazo	1.429	1.506
Inversiones financieras a corto plazo	434	56	PASIVOS CORRIENTES	47.276	42.543
Periodificaciones a corto plazo	1.868	1.552	Provisiones a corto plazo	2.040	1.703
Efectivo y otros activos líquidos equivalentes	18.790	17.522	Deudas a corto plazo	2.795	1.462
			Deudas con empresas del grupo y asociadas a corto plazo	17	-
			Proveedores a corto plazo	7.104	6.953
			Proveedores, empresas del grupo y asociadas a corto plazo	6.308	4.396
			Acreedores varios	5.053	5.353
			Personal	898	844
			Otras deudas con las Administraciones Públicas	876	859
			Anticipos de clientes	20.881	19.719
			Periodificaciones a corto plazo	1.304	1.254
TOTAL ACTIVO	123.399	108.006	TOTAL PATRIMONIO NETO Y PASIVO	123.399	108.006

Cerrados al 31 de Diciembre de 2025 y comparados con el Ejercicio anterior
[Expresado en miles de euros]


	2025	2024
Ventas	107.004	111.938
Prestaciones de servicios	2.100	2.146
Variación de existencias producto terminado y en curso	-594	557
Trabajos realizados por la empresa para su activo	290	103
Aprovisionamientos	-61.429	-63.666
Otros ingresos de explotación	938	1.082
Gastos de personal	-17.514	-16.901
Otros gastos de explotación	-19.815	-21.516
Amortización del inmovilizado	-1.108	-1.100
Imputación de subvenciones de inmovilizado no financiero y otras	8	10
Resultados por enajenaciones y otras	13	-194
RESULTADOS DE EXPLOTACIÓN	9.893	12.459
Ingresos financieros	2.222	2.149
Gastos financieros	-205	-134
Variación de valor razonable en instrumentos financieros	231	-97
Diferencias de cambio	-50	-46
RESULTADO FINANCIERO	2.198	1.872
RESULTADO ANTES DE IMPUESTOS DE ACTIVIDADES CONTINUADAS	12.091	14.331
IMPUESTO SOBRE BENEFICIOS	-1.941	-2.495
RESULTADO DEL EJERCICIO PROCEDENTE DE OPERACIONES CONTINUADAS	10.150	11.836

Cerrados al 31 de Diciembre de 2025 y comparados con el Ejercicio anterior
[Expresado en miles de euros]

ACTIVO	2025	2024	PATRIMONIO NETO	2025	2024
ACTIVOS NO CORRIENTES	59.615	47.667	PATRIMONIO ATRIBUIDO A TENEDORES DE INSTRUMENTOS DE PATRIMONIO NETO DE LA DOMINANTE	92.692	84.482
Inmovilizado material	35.874	22.634	Capital social	9.853	9.853
Activos por derecho de uso	863	721	Prima de emisión	9.065	9.065
Activos intangibles	10.342	10.443	Otras reservas	53.592	45.081
Inversiones contabilizadas aplicando el método de la participación	3.744	3.933	Ganancias acumuladas	21.406	21.248
Activos financieros no corrientes	245	182	Acciones propias	-681	-681
Activos por impuestos diferidos	8.489	9.754	Diferencias de conversión	-543	-84
Otros activos no corrientes	58	-			
			PARTICIPACIONES NO DOMINANTES	697	1.165
ACTIVOS CORRIENTES	98.933	87.964	TOTAL PATRIMONIO NETO	93.389	85.647
Activos no corrientes mantenidos para la venta	55	-			
Existencias	34.086	36.216	PASIVO		
Deudores comerciales y otras cuentas a cobrar	34.877	25.601	PASIVOS NO CORRIENTES	13.190	6.260
Activos por impuestos sobre las ganancias corrientes	1.499	846	Pasivos financieros con entidades de crédito	7.504	358
Activos financieros corrientes	416	93	Otros pasivos financieros	1.491	1.863
Instrumentos financieros derivados corrientes	54	-	Pasivos no corrientes por arrendamientos	597	569
Otros activos corrientes	1.616	1.248	Prestaciones a los empleados	349	284
Efectivo y otros medios líquidos equivalentes	26.330	23.960	Provisiones	751	543
			Pasivos por impuestos diferidos	1.033	1.012
			Otros pasivos no corrientes	1.465	1.631
			PASIVOS CORRIENTES	51.969	43.724
			Pasivos financieros con entidades de crédito	1.492	1.097
			Otros pasivos financieros	6.043	975
			Pasivos corrientes por arrendamientos	332	206
			Instrumentos financieros derivados	6	94
			Acreedores comerciales y otras cuentas a pagar	41.546	39.192
			Prestaciones a los empleados	4	186
			Provisiones	2.546	1.974
			TOTAL PASIVOS	65.159	49.984
TOTAL ACTIVO	158.548	135.631	PATRIMONIO NETO Y PASIVO	158.548	135.631

Cerrados al 31 de Diciembre de 2025 y comparados con el Ejercicio anterior
[Expresado en miles de euros]

	2025	2024
Ingresos ordinarios	119.093	121.485
Otros ingresos	1.701	774
Variación de existencias de productos terminados y en curso de fabricación	-1.815	1.203
Consumos de materias primas y consumibles	-52.490	-55.155
Gastos de personal	-29.129	-28.144
Gastos por amortización	-2.204	-2.024
Corrección valorativa de deudores comerciales y activos de contrato	-36	-193
Otros gastos	-20.859	-21.678
RESULTADO DE EXPLOTACIÓN	14.261	16.268
Ingresos financieros	652	468
Gastos financieros	-272	-388
Diferencias de tipo de cambio	-25	-90
Participación en beneficios del Ejercicio de las asociadas contabilizadas aplicando el método de la participación	445	840
RESULTADO ANTES DE IMPUESTOS DE ACTIVIDADES CONSOLIDADAS	15.061	17.098
IMPUESTO SOBRE LAS GANANCIAS	-2.842	-3.214
RESULTADO DEL EJERCICIO	12.219	13.884
Atribuible a:		
Tenedores de instrumentos de patrimonio neto de la dominante	12.039	13.697
Intereses minoritarios	180	187
Beneficio por acción atribuido a los accionistas de la Sociedad durante el Ejercicio (expresado en Euros)	0,99	1,127



ORIX




XPIDER

TOP GANTRY



FOX M | MW



VERXA M



VERXA MW



HEXA M | MW

GANTRY




FOX | W



VERXA | W

PÓRTICO



NORMA L



FENIX



AXIA




MAGNA

COLUMNA MÓVIL



XPERTA



NORMA



NORMA MG

BANCADA FIJA



correa

correa GROUP

NICOLAS CORREA, S.A.

Alcalde Martín Cobos, 16-A
09007 Burgos · España

Tel.: +34 947 288 100

correa@correa.es

www.nicolascorrea.com